



Bijlage

Annex IV Life Cycle Multi Manager





ANNEX IV

Model voor de periodieke informatieverstopping voor de financiële producten, bedoeld in artikel 8, leden 1, 2 en 2 bis, van Verordening (EU) 2019/2088 en in artikel 6, eerste alinea, van Verordening (EU) 2020/852

Duurzame belegging: een belegging in een economische activiteit die bijdraagt aan het behalen van een ecologische of sociale doelstelling, mits deze belegging geen ernstige afbreuk doet aan ecologische of sociale doelstellingen en de ondernemingen waarin is belegd, praktijken op het gebied van goed bestuur toepassen.

De EU-taxonomie is een classificatiesysteem dat is vastgelegd in Verordening (EU) 2020/852. Het gaat om een lijst van ecologisch duurzame economische activiteiten. Die verordening bevat geen lijst van sociaal duurzame economische activiteiten. Duurzame beleggingen met een ecologische doelstelling kunnen wel of niet op de taxonomie zijn afgestemd.

Duurzaamheids-indicatoren meten hoe de ecologische of sociale kenmerken die het financiële product promoot, worden verwezenlijkt.



Productnaam: Life Cycle Multi Manager Identificatiecode juridische entiteiten (LEI): 724500FTXOFL1M1HHY30

Ecologische en/of sociale kenmerken (E/S-kenmerken)

Heeft dit financiële product een duurzame beleggingsdoelstelling? [aankruisen en invullen wat van toepassing is; het percentage geeft de duurzame beleggingen weer]

Form with two columns: 'Ja' and 'Nee'. Each column has checkboxes for 'Dit product heeft de volgende duurzame beleggingen met een ecologische doelstelling gedaan' and 'Dit product promootte ecologische/sociale (E/S) kenmerken'. Includes a percentage field and a 'Nee' checkbox with a cross.

In hoeverre is voldaan aan de ecologische en/of sociale kenmerken die dit financiële product promoot?

Dit product promoot ecologische en sociale kenmerken door deze kenmerken te integreren in beleggingsbeslissingen. Daarnaast worden ecologische en sociale kenmerken gemonitord om potentiële of feitelijke ongunstige effecten te identificeren. Dit product beoogt beleggingen te vermijden die ongunstige effecten hebben op klimaatverandering, biodiversiteit, inclusie en diversiteit, gezondheid en welzijn en mensenrechten. Dit is in lijn met het Aegon NL Beleid Verantwoord Beleggen en de Aegon NL Uitsluitingslijst. Sinds 1 juli 2023 geldt de a.s.r. uitsluitingslijst. Er zijn in de de referentieperiode geen nieuwe beleggingen gedaan in bedrijven die op de Aegon NL of a.s.r. Uitsluitingslijst staan. Bestaande beleggingen die niet meer voldoen aan het Aegon NL Beleid Verantwoord Beleggen, zijn toegevoegd aan de Uitsluitingslijst en actief gemanaged en afgebouwd.

Hoe hebben de duurzaamheidsindicatoren gepresteerd?

Informatie over de duurzaamheidsindicatoren komt van onze fondsbeheerder Aegon Asset Management en vanaf juni 2023 via a.s.r. Vermogensbeheer. Onze vermogensbeheerder heeft deze informatie verkregen van externe partijen. Deze rapportage is gebaseerd op nieuwe regelgeving en niet alle bedrijven waarin wordt geïnvesteerd zijn verplicht de benodigde data te publiceren. De data in deze rapportage is verstrekt op een 'best-effort' basis en is mogelijk niet beschikbaar voor alle onderliggende beleggingen. Daardoor kan de tabel hieronder een onvolledig beeld geven en/of slechts een deel van het product weergeven. De cijfers kunnen in de toekomst worden aangepast als vollediger en betrouwbaare data beschikbaar is.

Tot slot verandert de verhouding beleggingen die wel of geen E/S-kenmerken promoten per leeftijd in jaren. We presenteren onderstaande informatie voor de leeftijden 30 en 60 jaar. Tot een aantal jaar voor de pensioendatum is de verhouding beleggingen die wel of geen E/S-kenmerken promoten redelijk stabiel (vergelijkbaar met de beleggingen op 30-jarige leeftijd). Vanaf een aantal jaar voor de pensioendatum (afhankelijk van het risicoprofiel) wordt het aandeel beleggingen die E/S-kenmerken promoten afgebouwd. We presenteren onderstaande informatie voor de leeftijden 30 en 60 jaar om duidelijk te maken wat de invloed is van deze wijzigingen.

Het is mogelijk dat de informatie over onderliggende fondsen die rechtstreeks wordt gepubliceerd door de vermogensbeheerder zelf afwijkt van de door ons verstrekte informatie. De vermogensbeheerder kan andere en/of afwijkende duurzaamheidsindicatoren hebben gekozen waarover zij rapporteren.

Table with columns: Zeer Defensief, 2022 (Leeftijd 30, 60), 2023 (Leeftijd 30, 60). Rows include indicators like Klimaatverandering, Broeikasgasemissies, Koolstofvoetafdruk, and Biodiversiteit.



11. Activiteiten met negatieve gevolgen voor biodiversiteitsgevoelige gebieden	Aandeel beleggingen in ondernemingen met vestigingen/activiteiten in of bij biodiversiteitsgevoelige gebieden wanneer de activiteiten van die ondernemingen negatieve gevolgen voor die gebieden hebben	6%	5%	6%	5%
Duurzaamheidsindicatoren	Parameter	Leeftijd		Leeftijd	
		30	60	30	60
12. Emissies in water (tCO2eq)	Door de ondernemingen waarin is belegd veroorzaakte emissies in water (in ton) per miljoen EUR aan beleggingen, uitgedrukt als gewogen gemiddelde	1	0	0	0
13. Aandeel gevaarlijk afval en radioactief afval (tCO2eq/EURm)	Door de ondernemingen waarin is belegd, geproduceerd gevaarlijk afval en radioactief afval (in ton) per miljoen EUR aan beleggingen, uitgedrukt als gewogen gemiddelde	17	26	7	9
Inclusie en diversiteit					
14. Genderdiversiteit raad van bestuur	Gemiddelde verhouding tussen aantal vrouwelijke en mannelijke leden in de raad van bestuur van ondernemingen waarin is belegd	32%	26%	34%	29%
	Daling percentage niet-gecorrigeerde loonkloof tussen mannen en vrouwen	n.v.t.	n.v.t.	n.v.t.	n.v.t.
Gezondheid en welzijn					
15. Blootstelling aan ondernemingen die 5% of meer van hun inkomsten verkrijgen uit de productie van tabak	Aandeel beleggingen in ondernemingen die 5% of meer van hun inkomsten verkrijgen uit de productie van tabak	0%	0%	0%	0%
Mensenrechten					
16. Landen waarin is belegd met schendingen van sociale rechten	Aantal landen waarin is belegd met schendingen van sociale rechten (absoluut aantal en relatief aantal gedeeld door alle landen waarin is belegd), als bedoeld in internationale verdragen en overeenkomsten, beginselen van de Verenigde Naties en, in voorkomend geval, nationaal recht	0	0	0	0
17. Schendingen van de beginselen van het VN Global Compact of van de richtsnoeren voor multinationale ondernemingen van de Organisatie voor Economische Samenwerking en Ontwikkeling (OESO)	Aandeel beleggingen in ondernemingen die betrokken zijn geweest bij schendingen van de beginselen van het VN Global Compact of van de OESO-richtsnoeren voor multinationale ondernemingen	1%	2%	1%	0%
18. Ontbreken van procedures en compliance mechanismen voor het monitoren van de naleving van de beginselen van het VN Global Compact en de OESO-richtsnoeren voor multinationale ondernemingen	Aandeel beleggingen in ondernemingen zonder een beleid voor het monitoren van de naleving van de beginselen van het VN Global Compact en de OESO-richtsnoeren voor multinationale ondernemingen of zonder regelingen voor de afhandeling van klachten waarmee schendingen kunnen worden aangepakt	75%	59%	58%	44%
19. Blootstelling aan ondernemingen die betrokken zijn bij de ontwikkeling, de productie en het onderhoud van, en de handel in: landmijnen, biologische of chemische wapens, clustermunitie, munitie met verarmd uranium, brandwapens met witte fosfor of kernwapensystemen	Aandeel beleggingen in ondernemingen die betrokken zijn bij de ontwikkeling, de productie en het onderhoud van, en de handel in: landmijnen, biologische of chemische wapens, clustermunitie, munitie met verarmd uranium, brandwapens met witte fosfor of kernwapensystemen	0%	0%	0%	0%
20. Blootstelling aan ondernemingen die belangrijke en specifieke onderdelen voor controversiële wapens, zoals hiervoor vermeld, produceren of ontwikkelen, of essentiële diensten voor het gebruik daarvan leveren.	Blootstelling aan ondernemingen die belangrijke en specifieke onderdelen voor controversiële wapens, zoals hiervoor vermeld, produceren of ontwikkelen, of essentiële diensten voor het gebruik daarvan leveren	0%	0%	0%	0%
Duurzaamheidsindicatoren	Parameter	Leeftijd		Leeftijd	
		30	60	30	60
21. Blootstelling aan ondernemingen die betrokken zijn bij wapenhandel naar landen:	Aandeel beleggingen in landen die betrokken zijn bij wapenhandel naar landen	0%	0%	0%	0%

- waarvoor een wapenembargo van de VN-Veiligheidsraad, de Verenigde Staten of de Europese Unie of een ander relevant multilateraal wapenembargo geldt; - die in een oorlogsgebied liggen; en/of - die gelden als risicolanden waarvoor de Nederlandse overheid een 'vermoeden van weigering' hanteert bij de goedkeuring van exportvergunningen.	waarvoor een wapenembargo van de VN-Veiligheidsraad, de Verenigde Staten of de Europese Unie of een ander relevant multilateraal wapenembargo geldt				
	Aandeel beleggingen in ondernemingen die betrokken zijn bij wapenhandel naar landen die in een oorlogsgebied liggen	0%	0%	0%	0%
	Aandeel beleggingen in ondernemingen die betrokken zijn bij wapenhandel naar landen die gelden als risicolanden waarvoor de Nederlandse overheid een 'vermoeden van weigering' hanteert bij de goedkeuring van exportvergunningen	0%	0%	0%	0%
22. Blootstelling aan Russische en Wit-Russische ondernemingen	Aandeel beleggingen in Russische en Wit-Russische ondernemingen	0%	0%	0%	0%

Defensief		2022		2023	
Duurzaamheidsindicatoren	Parameter	Leeftijd		Leeftijd	
		30	60	30	60
Klimaatverandering					
1. Blootstelling aan ondernemingen die 5% of meer van hun inkomsten verkrijgen uit de exploratie, ontginning of raffinage van steenkool	Aandeel beleggingen in ondernemingen die 5% of meer van hun inkomsten verkrijgen uit de exploratie, ontginning of raffinage van steenkool	0%	0%	0%	0%
2. Blootstelling aan ondernemingen die 5% of meer van hun inkomsten verkrijgen uit de opwekking van elektriciteit met steenkool	Aandeel beleggingen in ondernemingen die 5% of meer van hun inkomsten verkrijgen uit de opwekking van elektriciteit met steenkool	0%	0%	0%	0%
3. Blootstelling aan ondernemingen die 5% of meer van hun totale productie in olie-equivalent verkrijgen uit teerzand	Aandeel beleggingen in ondernemingen die 5% of meer van hun totale productie in olie-equivalent verkrijgen uit teerzand	0%	0%	0%	0%
4. Blootstelling aan ondernemingen die 5% of meer van hun inkomsten verkrijgen uit olie- en gasexploratie en -productie in Arctische zeegebieden	Aandeel beleggingen in ondernemingen die 5% of meer van hun inkomsten verkrijgen uit olie- en gasexploratie en -productie in Arctische zeegebieden	0%	0%	0%	0%
5. Blootstelling aan ondernemingen die pijpleidingbeheerder zijn en die in belangrijke mate betrokken zijn bij het transport van teerzand	Aandeel beleggingen in ondernemingen die pijpleidingbeheerder zijn en die in belangrijke mate betrokken zijn bij het transport van teerzand	0%	0%	0%	0%
6. Broeikasgasemissies (tCO2eq)	Totale broeikasgasemissies bestaande uit scope 1-broeikasgasemissies en scope 2-broeikasgasemissies	42227	26244	46477	28788
7. Koolstofvoetafdruk (tCO2eq/EURm)	Koolstofvoetafdruk	273	255	371	327
8. BKG-intensiteit ondernemingen waarin is belegd (tCO2eq/EURm)	BKG-intensiteit ondernemingen waarin is belegd	710	593	733	645
Biodiversiteit					
9. Blootstelling aan ondernemingen die 5% of meer van hun inkomsten verkrijgen uit de productie en/of distributie van palmolie	Aandeel beleggingen in ondernemingen die 5% of meer van hun inkomsten verkrijgen uit de productie en/of distributie van palmolie	0%	0%	0%	0%
10. Blootstelling aan ondernemingen die bossen beheren waarvan 75% of minder FSC-gecertificeerd is	Aandeel beleggingen in ondernemingen die bossen beheren waarvan 75% of minder FSC-gecertificeerd is	0%	0%	0%	0%
Duurzaamheidsindicatoren	Parameter	Leeftijd		Leeftijd	
		30	60	30	60
11. Activiteiten met negatieve gevolgen voor biodiversiteitsgevoelige gebieden	Aandeel beleggingen in ondernemingen met vestigingen/activiteiten in of bij biodiversiteitsgevoelige gebieden wanneer de activiteiten van die ondernemingen negatieve gevolgen voor die gebieden hebben	6%	5%	6%	5%
12. Emissies in water (tCO2eq)	Door de ondernemingen waarin is belegd veroorzaakte emissies in water (in ton) per miljoen EUR aan beleggingen, uitgedrukt als gewogen gemiddelde	1	1	0	0



13. Aandeel gevaarlijk afval en radioactief afval (tCO2eq/EURm)	Door de ondernemingen waarin is belegd, geproduceerd gevaarlijk afval en radioactief afval (in ton) per miljoen EUR aan beleggingen, uitgedrukt als gewogen gemiddelde	14	19	5	7
Inclusie en diversiteit					
14. Genderdiversiteit raad van bestuur	Gemiddelde verhouding tussen aantal vrouwelijke en mannelijke leden in de raad van bestuur van ondernemingen waarin is belegd	32%	26%	34%	29%
	Daling percentage niet-gecorrigeerde loonkloof tussen mannen en vrouwen	n.v.t.	n.v.t.	n.v.t.	n.v.t.
Gezondheid en welzijn					
15. Blootstelling aan ondernemingen die 5% of meer van hun inkomsten verkrijgen uit de productie van tabak	Aandeel beleggingen in ondernemingen die 5% of meer van hun inkomsten verkrijgen uit de productie van tabak	0%	0%	0%	0%
Mensenrechten					
16. Landen waarin is belegd met schendingen van sociale rechten	Aantal landen waarin is belegd met schendingen van sociale rechten (absoluut aantal en relatief aantal gedeeld door alle landen waarin is belegd), als bedoeld in internationale verdragen en overeenkomsten, beginselen van de Verenigde Naties en, in voorkomend geval, nationaal recht	0	0	0	0
17. Schendingen van de beginselen van het VN Global Compact of van de richtsnoeren voor multinationale ondernemingen van de Organisatie voor Economische Samenwerking en Ontwikkeling (OESO)	Aandeel beleggingen in ondernemingen die betrokken zijn geweest bij schendingen van de beginselen van het VN Global Compact of van de OESO-richtsnoeren voor multinationale ondernemingen	1%	1%	1%	0%
18. Ontbreken van procedures en compliance mechanismen voor het monitoren van de naleving van de beginselen van het VN Global Compact en de OESO-richtsnoeren voor multinationale ondernemingen	Aandeel beleggingen in ondernemingen zonder een beleid voor het monitoren van de naleving van de beginselen van het VN Global Compact en de OESO-richtsnoeren voor multinationale ondernemingen of zonder regelingen voor de afhandeling van klachten waarmee schendingen kunnen worden aangepakt	75%	61%	60%	47%
19. Blootstelling aan ondernemingen die betrokken zijn bij de ontwikkeling, de productie en het onderhoud van, en de handel in: landmijnen, biologische of chemische wapens, clustermunitie, munitie met verarmd uranium, brandwapens met witte fosfor of kernwapensystemen	Aandeel beleggingen in ondernemingen die betrokken zijn bij de ontwikkeling, de productie en het onderhoud van, en de handel in: Landmijnen, biologische of chemische wapens, clustermunitie, munitie met verarmd uranium, brandwapens met witte fosfor of kernwapensystemen	0%	0%	0%	0%
Duurzaamheidsindicatoren		Leeftijd		Leeftijd	
	Parameter	30	60	30	60
20. Blootstelling aan ondernemingen die belangrijke en specifieke onderdelen voor controversiële wapens, zoals hiervoor vermeld, produceren of ontwikkelen, of essentiële diensten voor het gebruik daarvan leveren.	Blootstelling aan ondernemingen die belangrijke en specifieke onderdelen voor controversiële wapens, zoals hiervoor vermeld, produceren of ontwikkelen, of essentiële diensten voor het gebruik daarvan leveren	0%	0%	0%	0%
21. Blootstelling aan ondernemingen die betrokken zijn bij wapenhandel naar landen: - waarvoor een wapenembargo van de VN-Veiligheidsraad, de Verenigde Staten of de Europese Unie of een ander relevant multilateraal wapenembargo geldt; - die in een oorlogsgebied liggen; en/of - die gelden als risicolanden waarvoor de	Aandeel beleggingen in landen die betrokken zijn bij wapenhandel naar landen waarvoor een wapenembargo van de VN-Veiligheidsraad, de Verenigde Staten of de Europese Unie of een ander relevant multilateraal wapenembargo geldt	0%	0%	0%	0%
	Aandeel beleggingen in ondernemingen die betrokken zijn bij wapenhandel naar landen die in een oorlogsgebied liggen	0%	0%	0%	0%

Nederlandse overheid een 'vermoeden van weigering' hanteert bij de goedkeuring van exportvergunningen.	Aandeel beleggingen in ondernemingen die betrokken zijn bij wapenhandel naar landen die gelden als risicolanden waarvoor de Nederlandse overheid een 'vermoeden van weigering' hanteert bij de goedkeuring van exportvergunningen	0%	0%	0%	0%
22. Blootstelling aan Russische en Wit-Russische ondernemingen	Aandeel beleggingen in Russische en Wit-Russische ondernemingen	0%	0%	0%	0%

Neutraal		2022		2023	
Duurzaamheidsindicatoren	Parameter	Leeftijd		Leeftijd	
		30	60	30	60
Klimaatverandering					
1. Blootstelling aan ondernemingen die 5% of meer van hun totale productie in olie-exploratie, ontginning of raffinage van steenkool	Aandeel beleggingen in ondernemingen die 5% of meer van hun inkomsten verkrijgen uit de exploratie, ontginning of raffinage van steenkool	0%	0%	0%	0%
2. Blootstelling aan ondernemingen die 5% of meer van hun inkomsten verkrijgen uit de opwekking van elektriciteit met steenkool	Aandeel beleggingen in ondernemingen die 5% of meer van hun inkomsten verkrijgen uit de opwekking van elektriciteit met steenkool	0%	0%	0%	0%
3. Blootstelling aan ondernemingen die 5% of meer van hun totale productie in olie-equivalent verkrijgen uit teerzand	Aandeel beleggingen in ondernemingen die 5% of meer van hun totale productie in olie-equivalent verkrijgen uit teerzand	0%	0%	0%	0%
4. Blootstelling aan ondernemingen die 5% of meer van hun inkomsten verkrijgen uit olie- en gasexploratie en -productie in Arctische zeegebieden	Aandeel beleggingen in ondernemingen die 5% of meer van hun inkomsten verkrijgen uit olie- en gasexploratie en -productie in Arctische zeegebieden	0%	0%	0%	0%
5. Blootstelling aan ondernemingen die pijpleidingbeheerder zijn en die in belangrijke mate betrokken zijn bij het transport van teerzand	Aandeel beleggingen in ondernemingen die pijpleidingbeheerder zijn en die in belangrijke mate betrokken zijn bij het transport van teerzand	0%	0%	0%	0%
6. Broeikasgasemissies (tCO2eq)	Totale broeikasgasemissies bestaande uit scope 1-broeikasgasemissies en scope 2-broeikasgasemissies	44451	30856	48960	33877
7. Koolstofvoetafdruk (tCO2eq/EURm)	Koolstofvoetafdruk	265	269	366	348
8. BKG-intensiteit ondernemingen waarin is belegd	BKG-intensiteit ondernemingen waarin is belegd	707	642	724	689
Duurzaamheidsindicatoren		Leeftijd		Leeftijd	
	Parameter	30	60	30	60
Biodiversiteit					
9. Blootstelling aan ondernemingen die 5% of meer van hun inkomsten verkrijgen uit de productie en/of distributie van palmolie	Aandeel beleggingen in ondernemingen die 5% of meer van hun inkomsten verkrijgen uit de productie en/of distributie van palmolie	0%	0%	0%	0%
10. Blootstelling aan ondernemingen die bossen beheren waarvan 75% of minder FSC-gecertificeerd is	Aandeel beleggingen in ondernemingen die bossen beheren waarvan 75% of minder FSC-gecertificeerd is	0%	0%	0%	0%
11. Activiteiten met negatieve gevolgen voor biodiversiteitsgevoelige gebieden	Aandeel beleggingen in ondernemingen met vestigingen/activiteiten in of bij biodiversiteitsgevoelige gebieden wanneer de activiteiten van die ondernemingen negatieve gevolgen voor die gebieden hebben	6%	5%	6%	5%
12. Emissies in water (tCO2eq)	Door de ondernemingen waarin is belegd veroorzaakte emissies in water (in ton) per miljoen EUR aan beleggingen, uitgedrukt als gewogen gemiddelde	1	1	0	0
13. Aandeel gevaarlijk afval en radioactief afval (tCO2eq/EURm)	Door de ondernemingen waarin is belegd, geproduceerd gevaarlijk afval en radioactief afval (in ton) per miljoen EUR aan beleggingen, uitgedrukt als gewogen gemiddelde	12	19	5	7
Inclusie en diversiteit					



14. Genderdiversiteit raad van bestuur	Gemiddelde verhouding tussen aantal vrouwelijke en mannelijke leden in de raad van bestuur van ondernemingen waarin is belegd	32%	29%	33%	31%
	Daling percentage niet-gecorrigeerde loonkloof tussen mannen en vrouwen	n.v.t.	n.v.t.	n.v.t.	n.v.t.
Gezondheid en welzijn					
15. Blootstelling aan ondernemingen die 5% of meer van hun inkomsten verkrijgen uit de productie van tabak	Aandeel beleggingen in ondernemingen die 5% of meer van hun inkomsten verkrijgen uit de productie van tabak	0%	0%	0%	0%
Mensenrechten					
16. Landen waarin is belegd met schendingen van sociale rechten	Aantal landen waarin is belegd met schendingen van sociale rechten (absoluut aantal en relatief aantal gedeeld door alle landen waarin is belegd), als bedoeld in internationale verdragen en overeenkomsten, beginselen van de Verenigde Naties en, in voorkomend geval, nationaal recht	0	0	0	0
17. Schendingen van de beginselen van het VN Global Compact of van de richtsnoeren voor multinationale ondernemingen van de Organisatie voor Economische Samenwerking en Ontwikkeling (OESO)	Aandeel beleggingen in ondernemingen die betrokken zijn geweest bij schendingen van de beginselen van het VN Global Compact of van de OESO-richtsnoeren voor multinationale ondernemingen	1%	1%	1%	1%
18. Ontbreken van procedures en compliance mechanismen voor het monitoren van de naleving van de beginselen van het VN Global Compact en de OESO-richtsnoeren voor multinationale ondernemingen	Aandeel beleggingen in ondernemingen zonder een beleid voor het monitoren van de naleving van de beginselen van het VN Global Compact en de OESO-richtsnoeren voor multinationale ondernemingen of zonder regelingen voor de afhandeling van klachten waarmee schendingen kunnen worden aangepakt	75%	66%	60%	51%
Duurzaamheidsindicatoren		Leeftijd		Leeftijd	
	Parameter	30	60	30	60
19. Blootstelling aan ondernemingen die betrokken zijn bij de ontwikkeling, de productie en het onderhoud van, en de handel in: landmijnen, biologische of chemische wapens, clustermunie, munitie met verarmd uranium, brandwapens met witte fosfor of kernwapensystemen	Aandeel beleggingen in ondernemingen die betrokken zijn bij de ontwikkeling, de productie en het onderhoud van, en de handel in: Landmijnen, biologische of chemische wapens, clustermunie, munitie met verarmd uranium, brandwapens met witte fosfor of kernwapensystemen	0%	0%	0%	0%
20. Blootstelling aan ondernemingen die belangrijke en specifieke onderdelen voor controversiële wapens, zoals hiervoor vermeld, produceren of ontwikkelen, of essentiële diensten voor het gebruik daarvan leveren.	Blootstelling aan ondernemingen die belangrijke en specifieke onderdelen voor controversiële wapens, zoals hiervoor vermeld, produceren of ontwikkelen, of essentiële diensten voor het gebruik daarvan leveren	0%	0%	0%	0%
21. Blootstelling aan ondernemingen die betrokken zijn bij wapenhandel naar landen: - waarvoor een wapenembargo van de VN-Veiligheidsraad, de Verenigde Staten of de Europese Unie of een ander relevant multilateraal wapenembargo geldt; - die in een oorlogsgebied liggen; en/of - die gelden als risicolanden waarvoor de Nederlandse overheid een 'vermoeden van weigering' hanteert bij de goedkeuring van exportvergunningen.	Aandeel beleggingen in landen die betrokken zijn bij wapenhandel naar landen waarvoor een wapenembargo van de VN-Veiligheidsraad, de Verenigde Staten of de Europese Unie of een ander relevant multilateraal wapenembargo geldt	0%	0%	0%	0%
	Aandeel beleggingen in ondernemingen die betrokken zijn bij wapenhandel naar landen die in een oorlogsgebied liggen	0%	0%	0%	0%
	Aandeel beleggingen in ondernemingen die betrokken zijn bij wapenhandel naar landen die gelden als risicolanden waarvoor de Nederlandse overheid een 'vermoeden van weigering' hanteert bij de goedkeuring van exportvergunningen	0%	0%	0%	0%
22. Blootstelling aan Russische en Wit-Russische ondernemingen	Aandeel beleggingen in Russische en Wit-Russische ondernemingen	0%	0%	0%	0%

Offensief		2022		2023	
Duurzaamheidsindicatoren	Parameter	Leeftijd		Leeftijd	
		30	60	30	60
Klimaatverandering					
1. Blootstelling aan ondernemingen die 5% of meer van hun inkomsten verkrijgen uit de exploratie, ontginning of raffinage van steenkool	Aandeel beleggingen in ondernemingen die 5% of meer van hun inkomsten verkrijgen uit de exploratie, ontginning of raffinage van steenkool	0%	0%	0%	0%
2. Blootstelling aan ondernemingen die 5% of meer van hun inkomsten verkrijgen uit de opwekking van elektriciteit met steenkool	Aandeel beleggingen in ondernemingen die 5% of meer van hun inkomsten verkrijgen uit de opwekking van elektriciteit met steenkool	0%	0%	0%	0%
3. Blootstelling aan ondernemingen die 5% of meer van hun totale productie in olie-equivalent verkrijgen uit teerzand	Aandeel beleggingen in ondernemingen die 5% of meer van hun totale productie in olie-equivalent verkrijgen uit teerzand	0%	0%	0%	0%
4. Blootstelling aan ondernemingen die 5% of meer van hun inkomsten verkrijgen uit olie- en gasexploratie en -productie in Arctische zeegebieden	Aandeel beleggingen in ondernemingen die 5% of meer van hun inkomsten verkrijgen uit olie- en gasexploratie en -productie in Arctische zeegebieden	0%	0%	0%	0%
5. Blootstelling aan ondernemingen die pijpleidingbeheerder zijn en die in belangrijke mate betrokken zijn bij het transport van teerzand	Aandeel beleggingen in ondernemingen die pijpleidingbeheerder zijn en die in belangrijke mate betrokken zijn bij het transport van teerzand	0%	0%	0%	0%
Duurzaamheidsindicatoren		Leeftijd		Leeftijd	
	Parameter	30	60	30	60
6. Broeikasgasemissies (tCO2eq)	Totale broeikasgasemissies bestaande uit scope 1-broeikasgasemissies en scope 2-broeikasgasemissies	44451	37607	48960	41384
7. Koolstofvoetafdruk (tCO2eq/EURm)	Koolstofvoetafdruk	265	258	366	349
8. BKG-intensiteit ondernemingen waarin is belegd (tCO2eq/EURm)	BKG-intensiteit ondernemingen waarin is belegd	707	660	724	689
Biodiversiteit					
9. Blootstelling aan ondernemingen die 5% of meer van hun inkomsten verkrijgen uit de productie en/of distributie van palmolie	Aandeel beleggingen in ondernemingen die 5% of meer van hun inkomsten verkrijgen uit de productie en/of distributie van palmolie	0%	0%	0%	0%
10. Blootstelling aan ondernemingen die bossen beheren waarvan 75% of minder FSC-gecertificeerd is	Aandeel beleggingen in ondernemingen die bossen beheren waarvan 75% of minder FSC-gecertificeerd is	0%	0%	0%	0%
11. Activiteiten met negatieve gevolgen voor biodiversiteitsgevoelige gebieden	Aandeel beleggingen in ondernemingen met vestigingen/activiteiten in of bij biodiversiteitsgevoelige gebieden wanneer de activiteiten van die ondernemingen negatieve gevolgen voor die gebieden hebben	6%	5%	6%	5%
12. Emissies in water (tCO2eq)	Door de ondernemingen waarin is belegd veroorzaakte emissies in water (in ton) per miljoen EUR aan beleggingen, uitgedrukt als gewogen gemiddelde	1	1	0	0
13. Aandeel gevaarlijk afval en radioactief afval (tCO2eq/EURm)	Door de ondernemingen waarin is belegd, geproduceerd gevaarlijk afval en radioactief afval (in ton) per miljoen EUR aan beleggingen, uitgedrukt als gewogen gemiddelde	12	14	5	6
Inclusie en diversiteit					
14. Genderdiversiteit raad van bestuur	Gemiddelde verhouding tussen aantal vrouwelijke en mannelijke leden in de raad van bestuur van ondernemingen waarin is belegd	32%	29%	33%	31%
	Daling percentage niet-gecorrigeerde loonkloof tussen mannen en vrouwen	n.v.t.	n.v.t.	n.v.t.	n.v.t.
Gezondheid en welzijn					
15. Blootstelling aan ondernemingen die 5% of meer van hun inkomsten verkrijgen uit de productie van tabak	Aandeel beleggingen in ondernemingen die 5% of meer van hun inkomsten verkrijgen uit de productie van tabak	0%	0%	0%	0%
Mensenrechten					



16. Landen waarin is belegd met schendingen van sociale rechten	Aantal landen waarin is belegd met schendingen van sociale rechten (absoluut aantal en relatief aantal gedeeld door alle landen waarin is belegd), als bedoeld in internationale verdragen en overeenkomsten, beginselen van de Verenigde Naties en, in voorkomend geval, nationaal recht	0	0	0	0
17. Schendingen van de beginselen van het VN Global Compact of van de richtsnoeren voor multinationale ondernemingen van de Organisatie voor Economische Samenwerking en Ontwikkeling (OESO)	Aandeel beleggingen in ondernemingen die betrokken zijn geweest bij schendingen van de beginselen van het VN Global Compact of van de OESO-richtsnoeren voor multinationale ondernemingen	1%	1%	1%	1%
Duurzaamheidsindicatoren	Parameter	Leeftijd		Leeftijd	
		30	60	30	60
18. Ontbreken van procedures en compliance mechanismen voor het monitoren van de naleving van de beginselen van het VN Global Compact en de OESO-richtsnoeren voor multinationale ondernemingen	Aandeel beleggingen in ondernemingen zonder een beleid voor het monitoren van de naleving van de beginselen van het VN Global Compact en de OESO-richtsnoeren voor multinationale ondernemingen of zonder regelingen voor de afhandeling van klachten waarmee schendingen kunnen worden aangepakt	75%	69%	60%	55%
19. Blootstelling aan ondernemingen die betrokken zijn bij de ontwikkeling, de productie en het onderhoud van, en de handel in: landmijnen, biologische of chemische wapens, clustermunitie, munitie met verarmd uranium, brandwapens met witte fosfor of kernwapensystemen	Aandeel beleggingen in ondernemingen die betrokken zijn bij de ontwikkeling, de productie en het onderhoud van, en de handel in: landmijnen, biologische of chemische wapens, clustermunitie, munitie met verarmd uranium, brandwapens met witte fosfor of kernwapensystemen	0%	0%	0%	0%
20. Blootstelling aan ondernemingen die belangrijke en specifieke onderdelen voor controversiële wapens, zoals hiervoor vermeld, produceren of ontwikkelen, of essentiële diensten voor het gebruik daarvan leveren.	Blootstelling aan ondernemingen die belangrijke en specifieke onderdelen voor controversiële wapens, zoals hiervoor vermeld, produceren of ontwikkelen, of essentiële diensten voor het gebruik daarvan leveren	0%	0%	0%	0%
21. Blootstelling aan ondernemingen die betrokken zijn bij wapenhandel naar landen: - waarvoor een wapenembargo van de VN-Veiligheidsraad, de Verenigde Staten of de Europese Unie of een ander relevant multilateraal wapenembargo geldt; - die in een oorlogsgebied liggen; en/of - die gelden als risicolanden waarvoor de Nederlandse overheid een 'vermoeden van weigering' hanteert bij de goedkeuring van exportvergunningen.	Aandeel beleggingen in landen die betrokken zijn bij wapenhandel naar landen waarvoor een wapenembargo van de VN-Veiligheidsraad, de Verenigde Staten of de Europese Unie of een ander relevant multilateraal wapenembargo geldt Aandeel beleggingen in ondernemingen die betrokken zijn bij wapenhandel naar landen die in een oorlogsgebied liggen Aandeel beleggingen in ondernemingen die betrokken zijn bij wapenhandel naar landen die gelden als risicolanden waarvoor de Nederlandse overheid een 'vermoeden van weigering' hanteert bij de goedkeuring van exportvergunningen	0%	0%	0%	0%
22. Blootstelling aan Russische en Wit-Russische ondernemingen	Aandeel beleggingen in Russische en Wit-Russische ondernemingen	0%	0%	0%	0%

Zeer offensief		2022		2023	
Duurzaamheidsindicatoren	Parameter	Leeftijd		Leeftijd	
		30	60	30	60
Klimaatverandering					
1. Blootstelling aan ondernemingen die 5% of meer van hun inkomsten verkrijgen uit de exploratie, ontginning of raffinage van steenkool	Aandeel beleggingen in ondernemingen die 5% of meer van hun inkomsten verkrijgen uit de exploratie, ontginning of raffinage van steenkool	0%	0%	0%	0%
2. Blootstelling aan ondernemingen die 5% of meer van hun inkomsten verkrijgen uit	Aandeel beleggingen in ondernemingen die 5% of meer van hun	0%	0%	0%	0%

de opwekking van elektriciteit met steenkool	inkomsten verkrijgen uit de opwekking van elektriciteit met steenkool				
3. Blootstelling aan ondernemingen die 5% of meer van hun totale productie in olie-equivalent verkrijgen uit teerzand	Aandeel beleggingen in ondernemingen die 5% of meer van hun totale productie in olie-equivalent verkrijgen uit teerzand	0%	0%	0%	0%
4. Blootstelling aan ondernemingen die 5% of meer van hun inkomsten verkrijgen uit olie- en gasexploratie en -productie in Arctische zeegebieden	Aandeel beleggingen in ondernemingen die 5% of meer van hun inkomsten verkrijgen uit olie- en gasexploratie en -productie in Arctische zeegebieden	0%	0%	0%	0%
Duurzaamheidsindicatoren	Parameter	Leeftijd		Leeftijd	
		30	60	30	60
5. Blootstelling aan ondernemingen die pijpleidingbeheerder zijn en die in belangrijke mate betrokken zijn bij het transport van teerzand	Aandeel beleggingen in ondernemingen die pijpleidingbeheerder zijn en die in belangrijke mate betrokken zijn bij het transport van teerzand	0%	0%	0%	0%
6. Broeikasgasemissies (tCO2eq)	Totale broeikasgasemissies bestaande uit scope 1-broeikasgasemissies en scope 2-broeikasgasemissies	46675	39689	51444	43713
7. Koolstofvoetafdruk (tCO2eq/EURm)	Koolstofvoetafdruk	257	249	362	343
8. BKG-intensiteit ondernemingen waarin is belegd (tCO2eq/EURm)	BKG-intensiteit ondernemingen waarin is belegd	705	654	715	677
Biodiversiteit					
9. Blootstelling aan ondernemingen die 5% of meer van hun inkomsten verkrijgen uit de productie en/of distributie van palmolie	Aandeel beleggingen in ondernemingen die 5% of meer van hun inkomsten verkrijgen uit de productie en/of distributie van palmolie	0%	0%	0%	0%
10. Blootstelling aan ondernemingen die bossen beheren waarvan 75% of minder FSC-gecertificeerd is	Aandeel beleggingen in ondernemingen die bossen beheren waarvan 75% of minder FSC-gecertificeerd is	0%	0%	0%	0%
11. Activiteiten met negatieve gevolgen voor biodiversiteitsgevoelige gebieden	Aandeel beleggingen in ondernemingen met vestigingen/activiteiten in of bij biodiversiteitsgevoelige gebieden wanneer de activiteiten van die ondernemingen negatieve gevolgen voor die gebieden hebben	5%	5%	6%	5%
12. Emissies in water (tCO2eq)	Door de ondernemingen waarin is belegd veroorzaakte emissies in water (in ton) per miljoen EUR aan beleggingen, uitgedrukt als gewogen gemiddelde	1	1	0	0
13. Aandeel gevaarlijk afval en radioactief afval (tCO2eq/EURm)	Door de ondernemingen waarin is belegd, geproduceerd gevaarlijk afval en radioactief afval (in ton) per miljoen EUR aan beleggingen, uitgedrukt als gewogen gemiddelde	10	12	4	5
Inclusie en diversiteit					
14. Genderdiversiteit raad van bestuur	Gemiddelde verhouding tussen aantal vrouwelijke en mannelijke leden in de raad van bestuur van ondernemingen waarin is belegd Daling percentage niet-gecorrigeerde loonkloof tussen mannen en vrouwen	31%	29%	33%	31%
		n.v.t.	n.v.t.	n.v.t.	n.v.t.
Gezondheid en welzijn					
15. Blootstelling aan ondernemingen die 5% of meer van hun inkomsten verkrijgen uit de productie van tabak	Aandeel beleggingen in ondernemingen die 5% of meer van hun inkomsten verkrijgen uit de productie van tabak	0%	0%	0%	0%
Mensenrechten					
16. Landen waarin is belegd met schendingen van sociale rechten	Aantal landen waarin is belegd met schendingen van sociale rechten (absoluut aantal en relatief aantal gedeeld door alle landen waarin is belegd), als bedoeld in internationale verdragen en overeenkomsten, beginselen van de Verenigde Naties en, in voorkomend geval, nationaal recht	0	0	0	0
Duurzaamheidsindicatoren	Parameter	Leeftijd		Leeftijd	
		30	60	30	60



		30	60	30	60
17. Schendingen van de beginselen van het VN Global Compact of van de richtsnoeren voor multinationale ondernemingen van de Organisatie voor Economische Samenwerking en Ontwikkeling (OESO)	Aandeel beleggingen in ondernemingen die betrokken zijn geweest bij schendingen van de beginselen van het VN Global Compact of van de OESO-richtsnoeren voor multinationale ondernemingen	1%	1%	1%	1%
18. Ontbreken van procedures en compliance mechanismen voor het monitoren van de naleving van de beginselen van het VN Global Compact en de OESO-richtsnoeren voor multinationale ondernemingen	Aandeel beleggingen in ondernemingen zonder een beleid voor het monitoren van de naleving van de beginselen van het VN Global Compact en de OESO-richtsnoeren voor multinationale ondernemingen of zonder regelingen voor de afhandeling van klachten waarmee schendingen kunnen worden aangepakt	76%	69%	61%	55%
19. Blootstelling aan ondernemingen die betrokken zijn bij de ontwikkeling, de productie en het onderhoud van, en de handel in: landmijnen, biologische of chemische wapens, clustermunities, munitie met verarmd uranium, brandwapens met witte fosfor of kernwapensystemen	Aandeel beleggingen in ondernemingen die betrokken zijn bij de ontwikkeling, de productie en het onderhoud van, en de handel in: Landmijnen, biologische of chemische wapens, clustermunities, munitie met verarmd uranium, brandwapens met witte fosfor of kernwapensystemen	0%	0%	0%	0%
20. Blootstelling aan ondernemingen die belangrijke en specifieke onderdelen voor controversiële wapens, zoals hiervoor vermeld, produceren of ontwikkelen, of essentiële diensten voor het gebruik daarvan leveren.	Blootstelling aan ondernemingen die belangrijke en specifieke onderdelen voor controversiële wapens, zoals hiervoor vermeld, produceren of ontwikkelen, of essentiële diensten voor het gebruik daarvan leveren	0%	0%	0%	0%
21. Blootstelling aan ondernemingen die betrokken zijn bij wapenhandel naar landen: - waarvoor een wapenembargo van de VN-Veiligheidsraad, de Verenigde Staten of de Europese Unie of een ander relevant multilateraal wapenembargo geldt; - die in een oorlogsgebied liggen; en/of - die gelden als risicolanden waarvoor de Nederlandse overheid een 'vermoeden van weigering' hanteert bij de goedkeuring van exportvergunningen.	Aandeel beleggingen in landen die betrokken zijn bij wapenhandel naar landen waarvoor een wapenembargo van de VN-Veiligheidsraad, de Verenigde Staten of de Europese Unie of een ander relevant multilateraal wapenembargo geldt	0%	0%	0%	0%
	Aandeel beleggingen in ondernemingen die betrokken zijn bij wapenhandel naar landen die in een oorlogsgebied liggen	0%	0%	0%	0%
	Aandeel beleggingen in ondernemingen die betrokken zijn bij wapenhandel naar landen die gelden als risicolanden waarvoor de Nederlandse overheid een 'vermoeden van weigering' hanteert bij de goedkeuring van exportvergunningen	0%	0%	0%	0%
22. Blootstelling aan Russische en Wit-Russische ondernemingen	Aandeel beleggingen in Russische en Wit-Russische ondernemingen	0%	0%	0%	0%

De belangrijkste ongunstige effecten zijn de belangrijkste negatieve effecten van beleggingsbeslissingen op duurzaamheidsfactoren die verband houden met ecologische en sociale thema's en arbeidsomstandigheden, eerbiediging van de mensenrechten en bestrijding van corruptie en omkoping.

● ... en in vergelijking met voorafgaande perioden?

In bovenstaande tabel staat per indicator de parameter voor zowel 2022 als voor 202 weergegeven.

● **Wat waren de doelstellingen van de duurzame beleggingen die het financiële product gedeeltelijk heeft gedaan en hoe droeg de duurzame belegging bij tot di doelstellingen?**

Het product beoogt geen duurzame beleggingen te doen.

● **Hoe hebben de duurzame beleggingen die het financiële product gedeeltelijk heeft gedaan, geen ernstige afbreuk gedaan aan ecologisch of sociaal duurzaam beleggingsdoelstellingen?**

Het product beoogt geen duurzame beleggingen te doen.

Hoe is rekening gehouden met de indicatoren voor ongunstige effecten op duurzaamheidsfactoren?

Niet van toepassing

Waren de duurzame beleggingen afgestemd op de OESO-richtsnoeren voor multinationale ondernemingen en de leidende beginselen van de VN inzake bedrijfsleven en mensenrechten? Details:

In de EU-taxonomie is het beginsel "geen ernstige afbreuk doen" vastgelegd. Dit houdt in dat op de taxonomie afgestemde beleggingen geen ernstige afbreuk mogen doen aan de doelstellingen van de EU-taxonomie, en dat een en ander vergezeld gaat van specifieke Uniecriteria.

Het beginsel "geen ernstige afbreuk doen" is alleen van toepassing op de onderliggende beleggingen van het financiële product die rekening houden met de EU-criteria voor ecologisch duurzame economische activiteiten. De onderliggende beleggingen van het resterende deel van dit financiële product houden geen rekening met de EU-criteria voor ecologisch duurzame economische activiteiten.

Andere duurzame beleggingen mogen evenmin ernstig afbreuk doen aan ecologische of sociale doelstellingen.



Hoe is in dit financiële product rekening gehouden met de belangrijkste ongunstige effecten op duurzaamheidsfactoren?

Dit product houdt rekening met de belangrijkste ongunstige effecten op duurzaamheidsfactoren voor zover betrouwbare en bruikbare data beschikbaar is. We houden op verschillende manieren rekening met deze ongunstige effecten onder meer door:

- Uitsluitingen: de Aegon NL Uitsluitingslijst en vanaf juni 2023 geldt de a.s.r.-uitsluitingenlijst gebaseerd op screening van bepaalde ongunstige effecten met betrekking tot thema's als mensenrechten en goede governance. Deze criteria worden ook in overweging genomen als er bedrijven of landen aan de Uitsluitingenlijst worden toegevoegd.
- Actief Aandeelhouderschap: de belangrijkste ongunstige effecten worden meegenomen bij het bepalen van onze activiteiten als actief aandeelhouder. Zo gebruiken we de ongunstige effecten om te bepalen welke engagement activiteiten prioriteit krijgen. De belangrijkste ongunstige effecten worden ook in overweging genomen bij het uitoefenen van stemrecht in algemene vergaderingen van aandeelhouders.

De rapportages die we ontvangen van Aegon Asset Management, en vanaf juni '23 via a.s.r. Vermogensbeheer, vormen de basis voor het in overweging nemen van de belangrijkste ongunstige effecten met betrekking tot de beleggingen van dit product. De rapportages die we van Aegon Asset Management ontvangen zijn samengesteld op basis van data van externe partijen.

Indien er geen of beperkt betrouwbare en bruikbare data beschikbaar is over ongunstige effecten gaan we in gesprek met bedrijven om zoveel mogelijk informatie van hen te krijgen die we kunnen gebruiken bij onze beleggingsbeslissingen.

De lijst bevat de beleggingen die het grootste aandeel beleggingen van het financiële product vormen tijdens de referentieperiode, te weten: 2023



Wat waren de grootste beleggingen van dit financiële product?

De grootste beleggingen van dit product hangen af van het gekozen risicoprofiel en leeftijd van deelnemers. In de tabel hieronder is voor de aangeboden risicoprofielen gebruik gemaakt van een voorbeelddeelnemer van 30 jaar en 60 jaar.

Zeer defensief			
Grootste beleggingen Leeftijd 30	Sector	% Activa	Land
MM Fixed Income Stability Fund	Multi-sector	13,3%	Nederland
MM Fixed Income Spread Fund	Multi-sector	6,7%	Nederland
MM Equity Return Fund	Multi-sector	64%	Nederland
MM Equity Diversification Fund	Multi-sector	16%	Nederland
AEGON Liability Matching 10 Year Receiver Fund	Multi-sector	0%	Nederland
AEGON Liability Matching 20 Year Receiver Fund	Multi-sector	0%	Nederland
AEGON Liability Matching 30 Year Receiver Fund	Multi-sector	0%	Nederland
AEGON Liability Matching 40 Year Receiver Fund	Multi-sector	0%	Nederland
Grootste beleggingen Leeftijd 60	Sector	% Activa	Land
MM Fixed Income Stability Fund	Multi-sector	30,6%	Nederland
MM Fixed Income Spread Fund	Multi-sector	16,1%	Nederland
MM Equity Return Fund	Multi-sector	28%	Nederland
MM Equity Diversification Fund	Multi-sector	7%	Nederland
AEGON Liability Matching 10 Year Receiver Fund	Multi-sector	1,8%	Nederland
AEGON Liability Matching 20 Year Receiver Fund	Multi-sector	6,5%	Nederland
AEGON Liability Matching 30 Year Receiver Fund	Multi-sector	7,4%	Nederland
AEGON Liability Matching 40 Year Receiver Fund	Multi-sector	2,6%	Nederland


Defensief			
Grootste beleggingen Leeftijd 30	Sector	% Activa	Land
MM Fixed Income Stability Fund	Multi-sector	6,7%	Nederland
MM Fixed Income Spread Fund	Multi-sector	3,3%	Nederland
MM Equity Return Fund	Multi-sector	72%	Nederland
MM Equity Diversification Fund	Multi-sector	18%	Nederland
AEGON Liability Matching 10 Year Receiver Fund	Multi-sector	0%	Nederland
AEGON Liability Matching 20 Year Receiver Fund	Multi-sector	0%	Nederland
AEGON Liability Matching 30 Year Receiver Fund	Multi-sector	0%	Nederland
AEGON Liability Matching 40 Year Receiver Fund	Multi-sector	0%	Nederland
Grootste beleggingen Leeftijd 60	Sector	% Activa	Land
MM Fixed Income Stability Fund	Multi-sector	18,2%	Nederland
MM Fixed Income Spread Fund	Multi-sector	9,7%	Nederland
MM Equity Return Fund	Multi-sector	44%	Nederland
MM Equity Diversification Fund	Multi-sector	11%	Nederland
AEGON Liability Matching 10 Year Receiver Fund	Multi-sector	1,9%	Nederland
AEGON Liability Matching 20 Year Receiver Fund	Multi-sector	6%	Nederland
AEGON Liability Matching 30 Year Receiver Fund	Multi-sector	6,8%	Nederland
AEGON Liability Matching 40 Year Receiver Fund	Multi-sector	2,4%	Nederland



Neutraal			
Grootste beleggingen Leeftijd 30	Sector	% Activa	Land
MM Fixed Income Stability Fund	Multi-sector	3,3%	Nederland
MM Fixed Income Spread Fund	Multi-sector	1,7%	Nederland
MM Equity Return Fund	Multi-sector	76%	Nederland
MM Equity Diversification Fund	Multi-sector	19%	Nederland
AEGON Liability Matching 10 Year Receiver Fund	Multi-sector	0%	Nederland
AEGON Liability Matching 20 Year Receiver Fund	Multi-sector	0%	Nederland
AEGON Liability Matching 30 Year Receiver Fund	Multi-sector	0%	Nederland
AEGON Liability Matching 40 Year Receiver Fund	Multi-sector	0%	Nederland
Grootste beleggingen Leeftijd 60	Sector	% Activa	Land
MM Fixed Income Stability Fund	Multi-sector	16,3%	Nederland
MM Fixed Income Spread Fund	Multi-sector	8,5%	Nederland
MM Equity Return Fund	Multi-sector	52%	Nederland
MM Equity Diversification Fund	Multi-sector	13%	Nederland
AEGON Liability Matching 10 Year Receiver Fund	Multi-sector	1%	Nederland
AEGON Liability Matching 20 Year Receiver Fund	Multi-sector	3,6%	Nederland
AEGON Liability Matching 30 Year Receiver Fund	Multi-sector	4,1%	Nederland
AEGON Liability Matching 40 Year Receiver Fund	Multi-sector	1,5%	Nederland

Offensief			
Grootste beleggingen Leeftijd 30	Sector	% Activa	Land
MM Fixed Income Stability Fund	Multi-sector	3,3%	Nederland
MM Fixed Income Spread Fund	Multi-sector	1,7%	Nederland
MM Equity Return Fund	Multi-sector	76%	Nederland
MM Equity Diversification Fund	Multi-sector	19%	Nederland
AEGON Liability Matching 10 Year Receiver Fund	Multi-sector	0%	Nederland
AEGON Liability Matching 20 Year Receiver Fund	Multi-sector	0%	Nederland
AEGON Liability Matching 30 Year Receiver Fund	Multi-sector	0%	Nederland
AEGON Liability Matching 40 Year Receiver Fund	Multi-sector	0%	Nederland
Grootste beleggingen Leeftijd 60	Sector	% Activa	Land
MM Fixed Income Stability Fund	Multi-sector	8,4%	Nederland
MM Fixed Income Spread Fund	Multi-sector	4,5%	Nederland
MM Equity Return Fund	Multi-sector	64%	Nederland
MM Equity Diversification Fund	Multi-sector	16%	Nederland
AEGON Liability Matching 10 Year Receiver Fund	Multi-sector	0,8%	Nederland
AEGON Liability Matching 20 Year Receiver Fund	Multi-sector	2,5%	Nederland
AEGON Liability Matching 30 Year Receiver Fund	Multi-sector	2,8%	Nederland
AEGON Liability Matching 40 Year Receiver Fund	Multi-sector	1%	Nederland

Zeer offensief			
Grootste beleggingen Leeftijd 30	Sector	% Activa	Land
MM Fixed Income Stability Fund	Multi-sector	0%	Nederland
MM Fixed Income Spread Fund	Multi-sector	0%	Nederland
MM Equity Return Fund	Multi-sector	80%	Nederland
MM Equity Diversification Fund	Multi-sector	20%	Nederland
AEGON Liability Matching 10 Year Receiver Fund	Multi-sector	0%	Nederland
AEGON Liability Matching 20 Year Receiver Fund	Multi-sector	0%	Nederland
AEGON Liability Matching 30 Year Receiver Fund	Multi-sector	0%	Nederland
AEGON Liability Matching 40 Year Receiver Fund	Multi-sector	0%	Nederland
Grootste beleggingen Leeftijd 60	Sector	% Activa	Land
MM Fixed Income Stability Fund	Multi-sector	5,1%	Nederland
MM Fixed Income Spread Fund	Multi-sector	2,8%	Nederland
MM Equity Return Fund	Multi-sector	67,7%	Nederland
MM Equity Diversification Fund	Multi-sector	16,9%	Nederland
AEGON Liability Matching 10 Year Receiver Fund	Multi-sector	0,9%	Nederland
AEGON Liability Matching 20 Year Receiver Fund	Multi-sector	2,6%	Nederland
AEGON Liability Matching 30 Year Receiver Fund	Multi-sector	2,9%	Nederland
AEGON Liability Matching 40 Year Receiver Fund	Multi-sector	1,1%	Nederland





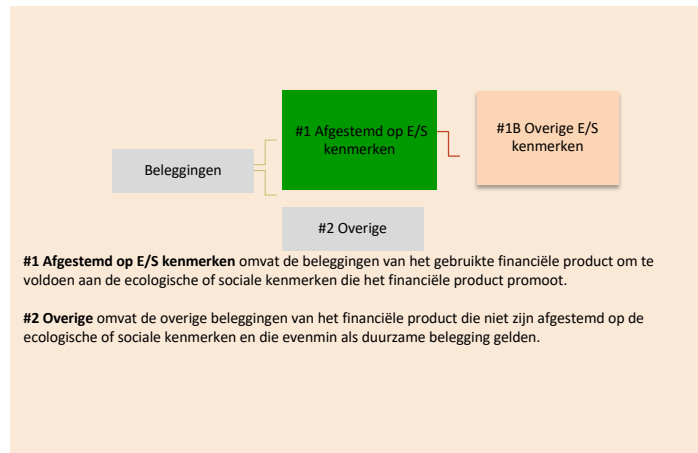
Wat was het aandeel duurzaamheidsgerelateerde beleggingen?

Het aandeel duurzaamheidsgerelateerde beleggingen hangt af van het gekozen risicoprofiel en de leeftijd van deelnemer. In de tabel hieronder is voor de aangeboden risicoprofielen gebruik gemaakt van een voorbeelddeelnemer van 30 jaar en 60 jaar.

Risico profiel	% duurzame beleggingen per leeftijd	
	30	60
Zeer defensief	0%	0%
Defensief	0%	0%
Neutraal	0%	0%
Offensief	0%	0%
Zeer offensief	0%	0%

De **activa-allocatie** beschrijft het aandeel beleggingen in specifieke activa.

● Hoe zag de activa-allocatie eruit?



De activa-allocatie hangt af van het gekozen risicoprofiel en de leeftijd van deelnemer. In de tabel hieronder is voor de aangeboden risicoprofielen gebruik gemaakt van een voorbeelddeelnemer van 30 jaar en 60 jaar.

13

De berekening van de activa-allocatie voor dit product is gebaseerd op informatie ontvangen van onze vermogensbeheerder Aegon Asset Management. Deze informatie geeft de verdeling weer van de activa-allocatie binnen de verschillende fondsen waarin het product belegt.

Zeer defensief		
Categorie	% activa per leeftijd	
	30	60
#1: Afgestemd op E/S-kenmerken	98%	80%
#1A: Duurzaam	0%	0%
- Afgestemd op de taxonomie	0%	0%
- Overige ecologisch	0%	0%
- Sociaal	0%	0%
#1B: Overige E/S-kenmerken	100%	100%
#2: Overige	2%	20%

Defensief		
Categorie	% activa per leeftijd	
	30	60
#1: Afgestemd op E/S-kenmerken	97%	81%
#1A: Duurzaam	0%	0%
- Afgestemd op de taxonomie	0%	0%
- Overige ecologisch	0%	0%
- Sociaal	0%	0%
#1B: Overige E/S-kenmerken	100%	100%
#2: Overige	3%	19%

Om te bepalen of aan de EU-taxonomie wordt voldaan, bevatten de criteria voor **fossiel gas** emissiegrenswaarden en de omschakeling naar hernieuwbare energie of koolstofarme brandstoffen tegen eind 2035. Voor **kernenergie** bevatten de criteria uitgebreide regels inzake veiligheid en afvalbeheer.

Faciliterende activiteiten maken het rechtstreeks mogelijk dat andere activiteiten een substantiële bijdrage leveren aan een ecologische doelstelling.

Transitieactiviteiten zijn activiteiten waarvoor nog geen koolstofarme alternatieven beschikbaar zijn en die onder meer broeikasgasemissieniveaus hebben die overeenkomen met de beste prestaties.



Neutraal		
Categorie	% activa per leeftijd	
	30	60
#1: Afgestemd op E/S-kenmerken	97%	88%
#1A: Duurzaam	0%	0%
- Afgestemd op de taxonomie	0%	0%
- Overige ecologisch	0%	0%
- Sociaal	0%	0%
#1B: Overige E/S-kenmerken	100%	100%
#2: Overige	3%	12%

Offensief		
Categorie	% activa per leeftijd	
	30	60
#1: Afgestemd op E/S-kenmerken	97%	91%
#1A: Duurzaam	0%	0%
- Afgestemd op de taxonomie	0%	0%
- Overige ecologisch	0%	0%
- Sociaal	0%	0%
#1B: Overige E/S-kenmerken	100%	100%
#2: Overige	3%	9%

Zeer offensief		
Categorie	% activa per leeftijd	
	30	60
#1: Afgestemd op E/S-kenmerken	97%	90%
#1A: Duurzaam	0%	0%
- Afgestemd op de taxonomie	0%	0%
- Overige ecologisch	0%	0%
- Sociaal	0%	0%
#1B: Overige E/S-kenmerken	100%	100%
#2: Overige	3%	10%

● **In welke economische sectoren werd belegd?**

De verdeling over verschillende economische sectoren is afhankelijk van het gekozen risicoprofiel en de leeftijd van deelnemer. In de tabellen hieronder is voor de aangeboden risicoprofielen gebruik gemaakt van een voorbeelddeelnemer van 30 jaar en 60 jaar.

Zeer defensief		
Sector	% activa per leeftijd	
	30	60
Asset Backed Securities	1%	2%
Cyclische goederen	8%	6%
Derivaten	1%	1%
Energie	2%	2%
Financiële diensten	15%	16%
Gezondheidszorg	8%	6%
Hypothecaire producten	1%	3%
Industrie	7%	6%
Informatietechnologie	16%	8%
Materialen	2%	1%
Niet-cyclische goederen	5%	4%
Nutsbedrijven	1%	2%
Overheid	10%	16%
Overig	3%	21%
Telecommunicatiediensten	6%	4%
Vastgoed	13%	6%

Defensief		
Sector	% activa per leeftijd	
	30	60
Asset Backed Securities	0%	1%
Cyclische goederen	9%	7%
Derivaten	1%	1%
Energie	2%	2%
Financiële diensten	14%	14%
Gezondheidszorg	9%	7%
Hypothecaire producten	1%	2%
Industrie	7%	6%
Informatietechnologie	18%	11%
Materialen	2%	1%
Niet-cyclische goederen	5%	4%
Nutsbedrijven	1%	1%
Overheid	7%	11%
Overig	3%	19%
Telecommunicatiediensten	6%	5%
Vastgoed	15%	9%



Neutraal		
Sector	% activa per leeftijd	
	30	60
Asset Backed Securities	0%	1%
Cyclische goederen	9%	7%
Derivaten	1%	1%
Energie	2%	2%
Financiële diensten	13%	15%
Gezondheidszorg	9%	7%
Hypothecaire producten	0%	1%
Industrie	7%	6%
Informatietechnologie	19%	13%
Materialen	2%	2%
Niet-cyclische goederen	5%	4%
Nutsbedrijven	1%	1%
Overheid	5%	10%
Overig	3%	13%
Telecommunicatiediensten	6%	5%
Vastgoed	16%	11%

Offensief		
Sector	% activa per leeftijd	
	30	60
Asset Backed Securities	0%	1%
Cyclische goederen	9%	8%
Derivaten	1%	1%
Energie	2%	2%
Financiële diensten	13%	13%
Gezondheidszorg	9%	8%
Hypothecaire producten	0%	1%
Industrie	7%	7%
Informatietechnologie	19%	16%
Materialen	2%	2%
Niet-cyclische goederen	5%	5%
Nutsbedrijven	1%	1%
Overheid	5%	7%
Overig	3%	10%
Telecommunicatiediensten	6%	5%
Vastgoed	16%	13%

Zeer offensief		
Sector	% activa per leeftijd	
	30	60
Asset Backed Securities	0%	0%
Cyclische goederen	9%	8%
Derivaten	1%	1%
Energie	2%	2%
Financiële diensten	13%	13%
Gezondheidszorg	9%	8%
Hypothecaire producten	0%	0%
Industrie	7%	7%
Informatietechnologie	20%	17%
Materialen	3%	2%
Niet-cyclische goederen	5%	5%
Nutsbedrijven	1%	1%
Overheid	4%	6%
Overig	3%	10%
Telecommunicatiediensten	6%	5%
Vastgoed	17%	14%



In hoeverre waren de duurzame beleggingen met een ecologische doelstelling afgestemd op de EU-taxonomie?

Het percentage duurzame beleggingen met een milieudoelstelling afgestemd op de EU Taxonomie is verwaarloosbaar (<0.5%). Om tot deze conclusie te komen hebben we de huidige beleggingen gecontroleerd op basis van actuele Taxonomy afstemming. We hebben hierbij gebruik gemaakt van informatie van onze fondsbeheerder, Aegon Asset Management. De data leverancier van Aegon Asset Management heeft aangegeven dat de door hen verstrekte data op dit moment nog niet als voldoende afgestemd op de EU Taxonomie kan worden aangemerkt. Om die reden wordt deze data niet in overweging genomen.

● Heeft het financiële product belegd in activiteiten in de sectoren fossiel gas en/of kernenergie die aan de EU-taxonomie voldoen?

- Ja:
- In fossiel gas
 - In kernenergie
- Nee

¹ Activiteiten in de sectoren fossiel gas en/of kernenergie zullen alleen aan de EU-taxonomie voldoen indien zij bijdragen aan het beperken van de klimaatverandering ("klimaatmitigatie") en geen ernstige afbreuk doen aan de doelstellingen van de EU-taxonomie – zie de toelichting in de linkermarge. De uitgebreide criteria voor economische activiteiten in de sectoren fossiel gas en kernenergie die aan de EU-taxonomie voldoen, zijn vastgesteld in Gedelegeerde Verordening (EU) 2022/1214 van de Commissie. 14



[Opmerking opnemen voor de financiële producten bedoeld in artikel 6, eerste alinea, van Verordening (EU) 2020/852]

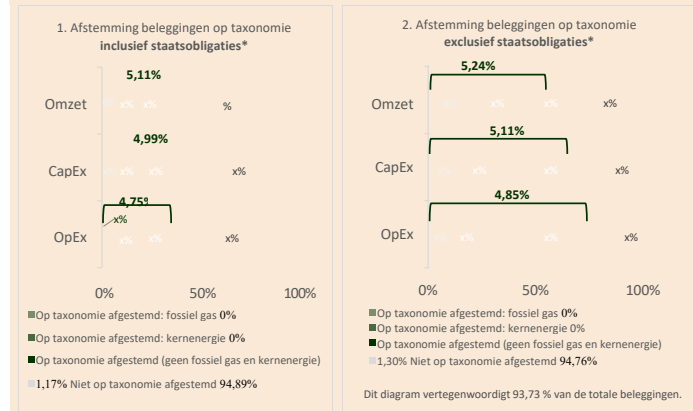
Op de taxonomie afgestemde activiteiten worden uitgedrukt als aandeel van:

- de **omzet** die het aandeel van de opbrengsten uit groene activiteiten van ondernemingen waarin is belegd, weergeeft;
- de **kapitaaluitgaven** (CapEx) die laten zien welke groene beleggingen worden gedaan door de ondernemingen waarin is belegd, bv. voor een transitie naar een groene economie;
- de **operationele uitgaven** (OpEx) die groene operationele activiteiten van ondernemingen waarin is belegd, weergeven.

[Opmerking opnemen voor de financiële producten bedoeld in artikel 6, eerste alinea, van Verordening (EU) 2020/852, die beleggen in ecologische economische activiteiten die geen ecologisch duurzame economische activiteiten zijn]

 zijn duurzame beleggingen met een ecologische doelstelling die **geen rekening houden met de criteria** voor ecologisch duurzame economische activiteiten in het kader van de Verordening (EU) 2020/852.

De onderstaande diagrammen geven in het groen het percentage op de EU-taxonomie afgestemde beleggingen. Er is geen geschikte methode om te bepalen in hoeverre staatsobligaties* op de taxonomie zijn afgestemd. Daarom geeft het eerste diagram de mate van afstemming voor alle beleggingen van het financiële product inclusief staatsobligaties, terwijl het tweede diagram alleen voor de beleggingen van het financiële product in andere producten dan staatsobligaties aangeeft in hoeverre die op de taxonomie zijn afgestemd.



* In deze diagrammen omvat "staatsobligaties" alle blootstellingen aan overheden.

- **Wat was het aandeel beleggingen in transitie- en faciliterende activiteiten?**
0,10% in transitie, 1,03% faciliterend
- **Hoe verhiel het percentage op de EU-taxonomie afgestemde beleggingen zich tot eerdere referentieperiodes?**
Deze informatie is niet in eerdere jaren verstrekt. Vanaf 2024 kan daarom een toelichting gegevens worden op de verschillen ten opzichte van het jaar daarvoor.



Wat was het aandeel duurzame beleggingen met een ecologische doelstelling die niet op de EU-taxonomie waren afgestemd?

De data kan op dit moment nog niet als voldoende afgestemd op de EU Taxonomie worden aangemerkt. Om die reden wordt de geschatte data niet in overweging genomen.

15



Wat was het aandeel sociaal duurzame beleggingen?

De vertrekte data kan op dit moment nog niet als voldoende afgestemd op de EU Taxonomie worden aangemerkt. Om die reden wordt de data niet in overweging genomen.



Welke beleggingen zijn opgenomen in "overige"? Waarvoor waren deze bedoeld en waren er ecologische of sociale minimumwaarborgen?

De beleggingen onder "overige" zijn geldmiddelen, kasequivalenten en derivaten. Deze beleggingen worden gebruikt voor efficiënt portefeuillebeheer en risicobeheer. Bijvoorbeeld om het totale beleggingsrisico te verminderen of om klanten te beschermen tegen de impact die grote rentebewegingen kunnen hebben op de waarde van hun beleggingen. Deze "andere" investeringen zijn niet onderworpen aan de ecologische- of sociale criteria van het product.



Welke maatregelen zijn er in de referentieperiode getroffen om aan de ecologische en/of sociale kenmerken te voldoen?

Dit product investeert in verschillende onderliggende beleggingen met als doel goede financiële resultaten te behalen voor de deelnemer. We realiseren ons dat deze beleggingen impact kunnen hebben op mens en planeet, zowel in positieve als negatieve zin. Daarom houden we rekening met E/S kenmerken bij onze investeringsbeslissingen en selecteren we beleggingen die aan onze criteria voldoen. Hoe we dit doen is beschreven in ons Beleid Verantwoord Beleggen.

In de referentieperiode hebben we een aantal maatregelen getroffen om ecologische en sociale kenmerken te promoten.

Uitvoering van het verantwoord beleggingsbeleid door Aegon Capital

De fondsen die we inzetten voor ons beleggingsbeleid, promoten doorgaans ecologische en sociale kenmerken en beleggen in ondernemingen met goede governance. Meer informatie hierover staat in de "Verklaring inzake de beleggingsbeginselen" op de website van Aegon Capital. Wat hieronder staat, geldt voor de pensioenregelingen die wij aanbieden. Het leeuwendeel van de door Aegon Capital gehanteerde fondsen valt binnen de reikwijdte van artikel 8 van de SFDR.

We toetsen op ESG-kenmerken

We toetsen ieder jaar ook achteraf of de fondsen waarin we belegd hebben actief aan de eisen voldoen die we daaraan stellen. Daarbij beoordelen we de fondsen waarin we beleggen op mogelijk ongunstige effecten op ESG-vlak. Daarbij kijken we naar het milieu, maar ook naar mens en maatschappij. Tot die laatste categorie behoren zaken als mensenrechten, gezondheid, veiligheid en behoorlijk bestuur.

Engagementtrajecten 2023

Voldoet een bedrijf niet aan onze (ESG-)eisen? Dan gaan we met het bedrijf in gesprek, en als het moet nog een keer. Engagementtrajecten lopen meestal voor een periode van minimaal drie jaar. De doelstelling van een engagementtraject verschilt per onderneming. Bij aanvang van een traject wordt het betreffende doel vastgesteld. Het algemene doel is zorgen dat ondernemingen hun gedrag en beleid in lijn brengen met internationale standaarden. Daarbij moeten nadelige effecten van de bedrijfsvoering voor stakeholders voorkomen worden. Het niet voldoen aan ESG-criteria



zien we hierbij als een zeer nadelig effect. In 2023 is het aantal ondernemingen dat bereid was om een dialoog te voeren toegenomen. We hebben onze engagementactiviteiten uitgebreid, rekening houdend met de belangrijkste negatieve gevolgen, gevolgd door bedrijven die niet reageren op CDP of actief zijn in de vastgoedsector.

Stemmen in lijn met onze principes

Net als bij onze engagementinspanningen, maken we ook serieus werk van onze rol als betrokken aandeelhouder. We gebruiken ons stemrecht om positieve (ESG-)veranderingen in beweging te zetten. Ook ondersteunen we voorstellen die waardecreatie op lange termijn bevorderen en duurzame bedrijfspraktijken stimuleren. Gezien het grote aantal bedrijven waarin we wereldwijd beleggen, maken we gebruik van de externe stemservice ISS. Zij stemmen namens ons op aandeelhoudersvergaderingen. Zo kunnen we onze stem op zoveel mogelijk plaatsen laten horen. Dit is een gangbare praktijk voor wereldwijde beleggers. ISS stemt altijd in lijn met ons beleid zoals vastgelegd in de Responsible Investment (RI) policy, terug te vinden op de website van Aegon Capital. Over ons stemgedrag zijn we uiteraard volledig transparant. Op het ISS Proxy Voting Dashboard zijn al onze uitgebrachte stemmen terug te vinden.

Stemgedrag 2023

Voor de fondsen waarin Aegon Capital belegd is in 2023 op 3.111 vergaderingen gestemd. In 90% van de gevallen stemden we mee met het management. In 10% van de gevallen tegen. Bij 46% van de vergaderingen hebben we ten minste één stem tegen het management uitgebracht. De meeste stemmen die we tegen het management uitbrachten, hadden betrekking op bestuurdersverkiezingen en voorstellen voor bonussen die niet in lijn waren met ons ESG-beleid. Procentueel werden milieuvorstellen van het management het minst gesteund met 30% van de stemmen tegen. Bij de aandeelhoudersvoorstellen op het gebied van milieu, op sociaal gebied, en op ondernemingsbestuur, uitten we onze steun in meer dan 75% van de gevallen. Deze voorstellen bieden ons de gelegenheid om ons stemrecht optimaal te gebruiken en zo onze engagementinspanningen te bevorderen. Het meest kritisch stemden we in de sectoren communicatiedienstverlening en energie.

Uitsluitingen 2023

Voldoet een bedrijf (ook na een engagementtraject) niet aan onze eisen? Dan sluiten we het bedrijf uit. Zo beleggen we niet in ondernemingen, waarvan de activiteiten verband houden met producten en/of diensten die volgens ons schadelijk zijn voor de gezondheid van de samenleving en de planeet op lange termijn. Voorbeelden zijn bedrijven die tabaksproducten produceren, palmolie produceren of distribueren, en bedrijven die betrokken zijn bij controversiële wapenproductie of -ontwikkeling. Eind 2023 hebben we ons Verantwoord Beleggen Beleid, inclusief uitsluitingsregels, geëvalueerd. De uitsluitingsregels zijn vanaf juli 2023 gewijzigd. Vanaf dat moment hebben we ons uitsluitingslijst aangepast naar de uitsluitingslijst van a.s.r., als ook de lijst met uitgesloten landen. De implementatie heeft in december 2023 en begin 2024 plaats gevonden.

Hoe heeft dit financiële product gepresteerd ten opzichte van de referentiebenchmark?

Er wordt geen gebruik gemaakt van een referentiebenchmark voor dit product.



Referentie-benchmarks zijn indices waarmee wordt gemeten of het financiële product de ecologische of sociale kenmerken verwezenlijkt die dat product promoot.



Aegon Cappital
Europaweg 27
9723 AS Groningen

Aegon Cappital B.V. is statutair gevestigd te Groningen,
Kamer van Koophandel 52912299.



www.aegoncappital.nl