

# DigiThuishypotheek

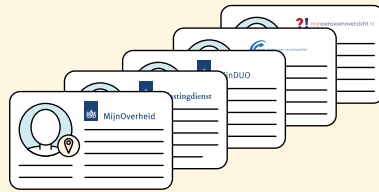
Het aanvraagproces in 7 eenvoudige stappen

Voor hypotheek tot 80%  
van de marktwaarde.

Geen papieren rompslomp.  
Dat bespaart  
tijd én bomen.




De adviseur vraagt een DigiThuis hypotheek aan en stuurt het renteaanbod naar de klant



De klant levert de benodigde persoonlijke en financiële gegevens aan bij a.s.r. via de a.s.r. aanvraag versneller app

## Wat heeft de klant nodig?



Het renteaanbod op papier of op een scherm



Een smartphone of tablet met de a.s.r. aanvraag versneller app



Een werkend DigiD account met inloggen via SMS

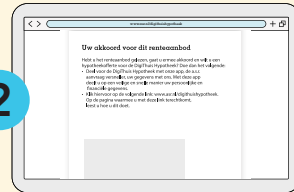
Wat moet de klant doen?

1



De klant ontvangt van de adviseur het renteaanbod

2



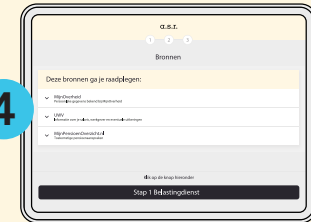
In dit renteaanbod staat een link waarop de klant moet klikken. Vervolgens verschijnt een QR-code

3



De klant opent op een smartphone of tablet de a.s.r. aanvraag versneller app en scant daarmee de QR-code

4



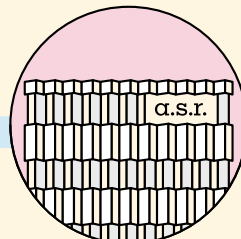
De klant geeft voor elke bron apart toestemming om de benodigde data te delen met a.s.r.

5



Na het versturen worden de gegevens meteen uit de app verwijderd

6



Na ontvangst van de gegevens beoordeelt a.s.r. de aanvraag

7

De adviseur kan nu de gegevens downloaden in e-adviseur voor in het adviesdossier

