

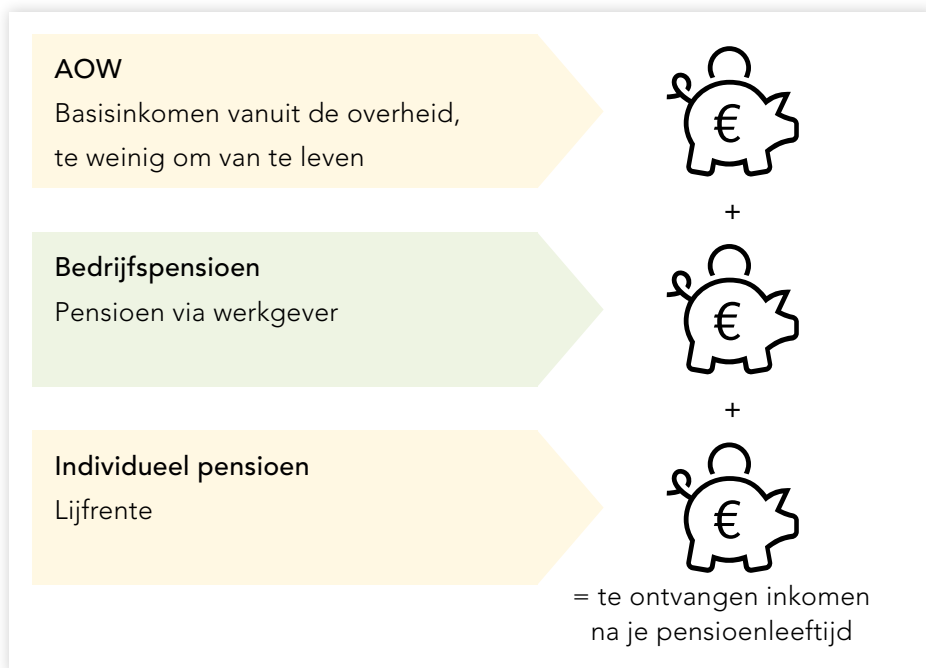
Welkom bij Doenpensioen van a.s.r.

Wat fijn dat je pensioen gaat opbouwen bij Doenpensioen van a.s.r. In deze brochure leggen we je uit wat er precies voor jou geregeld is. Ook lees je wat je zelf kan doen en welke extra keuzes je kan maken zodat het pensioen bij jou past!

Wat is pensioen?

Je ontvangt natuurlijk maandelijks een salaris van je werkgever. Hiermee kun je je dagelijkse kosten betalen. Maar zodra je met pensioen gaat, ontvang je geen salaris meer. Toch heb je dan nog steeds geld nodig om van te leven.

Om te zorgen dat je ook na je werkende leven een inkomen hebt, bouw je pensioen op. Pensioen is het geld dat je ontvangt nadat je gestopt bent met werken. Het is dus je inkomen voor later.



Het Nederlandse pensioenstelsel in het kort;

Je kunt in Nederland op drie verschillende manieren pensioen opbouwen. Deze manieren worden ook wel de **pensioenpijlers** genoemd. Over elke pijler valt veel te vertellen, maar we leggen ze hier in het kort aan je uit:

De eerste pijler is de **Algemene Ouderdomswet**, beter bekend als de AOW. Dit is het geld dat je van de overheid krijgt als je straks de AOW-leeftijd bereikt. Het is een soort basisinkomen, een vast bedrag dat iedereen krijgt. Voor veel gepensioneerden is de AOW niet voldoende om van rond te komen. Deze uitkering van de overheid is voor gehuwden € 992 en alleenstaanden € 1.460 per maand netto (2024). Daarom kan het verstandig zijn om aanvullend pensioen op te bouwen. Bijvoorbeeld via de tweede of derde pijler.

De tweede pijler is het **bedrijfspensioen**: dit is het pensioen dat je opbouwt via je werkgever bij het Doenpensioen van a.s.r. Elke maand wordt er een bedrag gestort in jouw persoonlijke pensioenpot.

De derde pijler is het **individuele pensioen**. Pensioen dat je zelf kunt regelen en dit wordt veelal gebruikt voor een aanvullend pensioen, bovenop de AOW en eventueel het bedrijfspensioen.



Ontdek het MijnDoenpensioen portaal

Bij a.s.r. vinden we het belangrijk dat je duidelijkheid hebt over jouw pensioen. Daarom heb je toegang tot een persoonlijke portaal. Door regelmatig in te loggen op jouw persoonlijke [MijnDoenpensioen](#) portaal kun je weloverwogen keuzes maken over jouw pensioen. Je kunt in het portaal onder andere:

- ✓ **je pensioenpot bekijken:** Je ziet hoeveel geld er in jouw pensioenpot zit, maar ook welk bedrag er elke maand in jouw pensioenpot gestort wordt. Dit is het bedrag dat je opbouwt om later van te kunnen leven.
- ✓ **je pensioenuitkering inzien:** Ontdek hoeveel pensioen je vanaf de pensioendatum elke maand kunt verwachten op basis van het opgebouwde bedrag in je pensioenpot.
- ✓ **je keuzes doorgeven:** Het portaal laat zien hoe de verschillende keuzes van invloed zijn op de hoogte van je pensioenuitkering. Denk bijvoorbeeld aan de mogelijkheid om eerder of later met pensioen te gaan, extra in te leggen op je pensioen en de manier waarop je wilt dat je pensioengeld wordt belegd. Door gebruik te maken van de [pensioenplanner](#), krijg je beter inzicht in jouw inkomen voor later.



1. Activeer je account

Na het activeren van je pensioenregeling ontvang je van a.s.r. een e-mail op je privé e-mailadres. In deze e-mail staan de stappen die je kunt volgen om je account te activeren op het MijnDoenpensioen portaal. Doe dit zo snel mogelijk om aan de slag te kunnen gaan met jouw pensioenkeuzes! Wil je extra uitleg over het portaal? Kijk dan deze [video](#).

Als je inlogt op het portaal, is het ook belangrijk om aan te geven dat je akkoord gaat met digitale communicatie. Dat werkt een stuk makkelijker, duurzamer én je kunt alles handig terug vinden op één plek.

Benieuwd hoe jouw portaal eruit ziet?
[Activeer](#) nu je account!



2. Kies je beleggingsprofiel

Onze specialisten beleggen de pensioenpremies die voor jou worden ingelegd, maar jij mag doorgeven of je veel of weinig risico wilt nemen met je beleggingen.

Via het MijnDoenpensioen portaal geef je jouw keuze door. Voordat je kiest, vragen we je om enkele vragen te beantwoorden in de 'profielpijlertest'. Dit helpt bij het bepalen van het beleggingsprofiel dat het beste bij je past. Afhankelijk van de uitkomst, kun je kiezen voor een defensief, neutraal of offensief profiel. Wil je jouw profiel meer op maat? Dan kun je een eigen [lifecycle](#) samenstellen of beleggen in het Geldmarkt Fonds. Maak je geen keuze? Dan beleggen we standaard in het neutrale profiel.

Wat past bij jou? [Klik hier](#) om te zien wat meer of minder risico nemen doet met je pensioen!





3. Wil je extra inleggen voor je pensioen?

Naast de bijdrage van je werkgever, kun je zelf nog extra geld in je pensioenpot storten. Dit bedrag wordt ingehouden op je brutosalaris, waardoor je een lager inkomen hebt voor de inkomstenbelasting. Door extra in te leggen bouw je meer pensioen op. Hierdoor ontvang je na je pensioendatum een hoger pensioen. Je kunt op MijnDoenpensioen zelf zien hoeveel je extra kunt inleggen en er direct mee starten!

Zo werkt extra inleggen voor je pensioen:

Ga naar [Pensioen Extra](#) in het portaal en doorloop de stappen:

- 1 Bepaal je inleg
- 2 Lees de offerte
- 3 Geef akkoord en bevestig je deelname!

Wil je nog meer weten?
Lees onze blog over [Pensioen Extra](#).



4. Wil je liever een vast of variabel pensioen?

Op je pensioendatum komt je pensioenpot beschikbaar en kun je kiezen tussen een vaste of variabele pensioenuitkering.

- **Vast pensioen:** je hele pensioenpot wordt omgezet in een vaste uitkering voor de rest van je leven.
- **Variabel pensioen:** elk jaar wordt een deel van je pensioenpot omgezet in een uitkering, de rest blijft belegd. Hierdoor kan je pensioen elk jaar variëren.

Je definitieve keuze maak je op je pensioendatum, maar je kunt al eerder een voorlopige keuze aangeven. Dit wordt bij een Neutraal profiel je 50e meegenomen in je beleggingen. Voor meer informatie, [klik hier](#).

Kijk wat het beste bij jou past! Een [vast of variabel pensioen](#)?



5. Samenvoegen van je opgebouwde pensioen

Heb je eerder pensioen opgebouwd bij een vorige werkgever? Dit kun je samenvoegen met je huidige pensioen en noemen we een 'waardeoverdracht'.

Hoe start je een waardeoverdracht?

1. Ga naar je MijnDoenpensioen portaal
2. Vul het aanvraagformulier in onder het kopje 'Waardeoverdracht'
3. Wij sturen je een vrijblijvende offerte
4. Als je akkoord gaat, regelen wij de rest

Het is eenvoudig! Controleer wel of het voordelig is en vraag daarbij hulp van een financieel adviseur.

Wil je meer lezen over de voor- en nadelen van een waardeoverdracht? Lees het [hier](#).



6. Word je ziek? Je pensioen loopt door!

Word je tijdens je deelname ziek? En word je als gevolg van deze ziekte arbeidsongeschikt verklaard? Dan heeft jouw werkgever geregeld dat je gewoon pensioen blijft opbouwen tot aan de pensioenleeftijd. Dat is prettig. En er is ook een pensioen voor je partner als je in deze periode komt te overlijden.

Als je gedeeltelijk arbeidsongeschikt raakt, dan bouw je nog steeds pensioen op over het gedeelte van je inkomen dat je niet meer kunt verdienen. In het pensioenreglement kun je hier meer informatie over lezen. Lees dit terug op MijnDoenpensioen bij [Documenten & gegevens](#).

Bekijk je [Pensioen 1-2-3](#) eens voor meer uitleg over jouw eigen pensioenregeling.



7. Wat gebeurt er als je overlijdt voor je pensioendatum?

Dit is een belangrijk onderwerp. Want wat als je plots overlijdt tijdens je deelname aan de pensioenregeling?







Heb je een partner? Dan krijgt jouw partner levenslang een maandelijkse uitkering. Dit noemen we het 'partnerpensioen'. Heb je kinderen? Dan is er een 'wezenpensioen' geregeld, dit is een tijdelijke maandelijkse uitkering totdat jouw kinderen 25 jaar oud zijn.

Op MijnDoenpensioen kun je zien welke bedragen er uitgekeerd worden aan jouw partner en kinderen. Dit bedrag wordt vastgesteld aan de hand van je laatst verdiende salaris.

Check je [MijnDoenpensioen](#) voor de verzekerde bedragen!

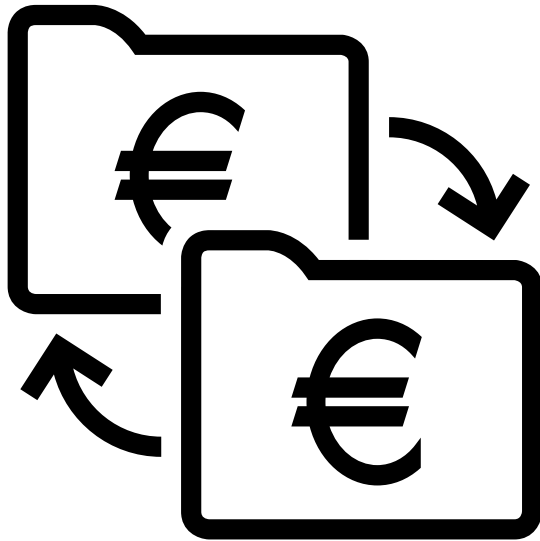
Welke pensioenmomenten zijn er?

Er zijn verschillende momenten in je leven waarbij het verstandig is om na te denken over je pensioen. We hebben ze voor je uitgetekend in vier fases. Zo zie je precies over welke vragen je wanneer moet nadenken en ben je voorbereid op de keuzes. In de checklist hieronder zie je de momenten in een handig overzicht.

	Welke pensioenmomenten zijn er?	Start van je pensioen bij a.s.r.	Onderweg naar je pensioendatum	Rond je 50e jaar	Met pensioen!
	1 Activeer je account	✓			
	2 Kies je beleggingsprofiel	✓	✓	✓	
	3 Wil je extra inleggen in je pensioen?	✓	✓	✓	
	4 Wil je liever een vast of variabel pensioen?			✓	✓
	5 Samenvoegen van je opgebouwde pensioen	✓	✓	✓	✓
	6 Word je ziek? Je pensioen loopt door!		✓	✓	
	7 Wat gebeurt er als je overlijdt voor je pensioendatum?		✓	✓	

Ga je al bijna met pensioen? Hoera!

Als je met pensioen gaat, kun je jouw opgebouwde pensioengeld gebruiken om een levenslang pensioen aan te kopen bij a.s.r. Dit kan gemakkelijk via deze website. We zorgen er dan voor dat je elke maand je pensioen op je bankrekening krijgt uitgekeerd. Maar je hebt ook de keuze om je pensioen bij een andere verzekeraar aan te kopen. Heb je hier vragen over? Laat het ons vooral weten!



Heb je nog vragen?

Wie weet vind je hier het antwoord: veel gestelde vragen. Wij helpen je natuurlijk graag bij vragen of onduidelijkheden. Op werkdagen kun je ons bellen tussen 08.30 en 17.30 uur.

☎ (030) 278 95 90

✉ mijndoenpensioen@asr.nl

ASR Premiepensioeninstelling N.V. (hierna PPI) streeft ernaar dat alle informatie in dit document correct is weergegeven. PPI accepteert echter geen aansprakelijkheid voor onjuistheden en voor onjuiste informatie die hierin wordt verstrekt. Aan de verstrekte gegevens kunnen derhalve geen rechten worden ontleend. Wellicht ten overvloede vermelden wij hierbij tevens dat dit document in geen enkel geval kan worden gezien als vervanger van welke (wettelijk) verplichte (pensioen)communicatie dan ook voortkomend uit de onderhavige pensioenregeling.

A.S.I.

Pensioenen

Archimedeslaan 10

3584 BA Utrecht

www.asr.nl

ASR Levensverzekering N.V., KVK 30000847 Utrecht

58236_0724